

Cada suelo  
necesita el  
accesorio adecuado



Accesorios




## Tarkett, soluciones globales en pavimentos

Hoy, Tarkett ha conseguido convertirse en la marca de referencia en el sector de los revestimientos de suelos modernos y de las superficies deportivas, donde aportamos el máximo nivel de soluciones globales. Cumplir las expectativas de nuestros clientes es nuestra máxima prioridad. Con esta premisa, proponemos la más amplia y variada gama de revestimientos, lo que nos permite superar a nuestros competidores y garantizar la mejor solución técnica para casi todas las necesidades de uso.

En Tarkett nos hemos marcado una serie de aspectos clave para permitirnos alcanzar esos objetivos. Nuestra implantación en más de 100 países, nos convierte en un partner ideal para Compañías internacionales. Nuestra sólida posición en Europa Occidental y del Este, América del Norte y países emergentes, como los mercados BRIC, nos permite equilibrar nuestras ventas en todo el mundo.

Pero nuestro mejor activo son nuestros 8.000 empleados, cuya implicación y experiencia constituye nuestra principal fuerza. Nuestro compromiso a largo plazo con la protección del medio ambiente y el permanente avance tecnológico e innovación dan como resultado la reputación de Tarkett como sinónimo de superioridad en nuestro sector.



## The ultimate flooring experience

Somos pioneros en la industria de los pavimentos, y a través de los años hemos estado desarrollando permanentemente productos, basándonos en la necesidad y exigencia de los usuarios. Gracias a ello ocupamos una posición de liderazgo en el mercado.

Todo proyecto y cliente posee sus exigencias particulares, cada instalación precisa un diferente y determinado tipo de revestimiento, y éste a su vez, su accesorio adecuado. En Tarkett hemos desarrollado un proceso de segmentación estratégico de mercado, que nos permite ajustar las soluciones a cada tipo de exigencia, aportando la solución más adecuada y haciendo realidad todos los proyectos.

Un factor clave del éxito de Tarkett es el compromiso de adelantarnos a las necesidades futuras de nuestros clientes, adaptándonos a cada exigencia y respondiendo de forma constante a las necesidades de nuestros clientes a través de las soluciones más avanzadas técnicamente.

### **Funcional**

Tarkett está en condiciones de responder prácticamente a cualquier necesidad que pudiera plantearse en revestimientos de suelos y accesorios desarrollando permanentemente nuestra gama de productos, con el fin de dar la correcta cobertura a cada segmento y necesidad de mercado.

### **Sensorial**

El diseño forma parte del corazón de nuestra actividad y gracias a la visión de Tarkett, nuestras colecciones definen las tendencias del mañana. La amplia gama de diseños y colores de Tarkett son garantía de una elección perfecta proporcionando confort y bienestar.

### **Ecológico**

Desde hace años, en Tarkett estamos comprometidos a preservar la calidad del medioambiente y prevenir o minimizar cualquier impacto ambiental que pudiera producir nuestra actividad. En 2010, hemos implantado más recursos y medios para reducir al máximo los accidentes e implicar a nuestros empleados en el mejor control sobre los aspectos de sanidad y seguridad.

Promovemos el uso de materiales naturales y renovables. Con el fin de ahorrar recursos, controlamos de forma continua nuestro consumo de agua y energía, con el objetivo de su permanente reducción, así como la generación de residuos. Somos una empresa pionera en el reciclaje de pavimentos, y en 2009 reciclamos más de 77.000 toneladas.




## Cada suelo necesita los accesorios adecuados

Los accesorios proporcionan el acabado perfecto al aspecto final del suelo. Personalizan, protegen, y ofrecen seguridad a través de pictogramas en el suelo. Diseñados específicamente para la industria de la construcción, la gama de accesorios de Tarkett es un paquete completo de soluciones que aseguran que usted encuentra el producto adecuado para cada lugar y al precio justo. También ofrecemos asistencia con la instalación y personalización a petición del cliente.

Los accesorios de Tarkett pueden utilizarse con todos nuestros pavimentos heterogéneos, homogéneos y linóleoum. La gama incluye una amplia variedad de coordinación y contrastes de color así como características técnicas, que se completan con nuestra amplia gama de cordones de soldadura.

Ya sea con fines decorativos o prácticos, la gama de accesorios de Tarkett se fabrica con los mismos estándares de calidad que nuestros pavimentos. Todos los accesorios están fabricados para perdurar en el tiempo tanto como el suelo con el que se utilice. Los accesorios Tarkett cumplen con todas las normativas actuales y los requisitos reglamentarios de seguridad y accesibilidad.

# Índice



## Perfiles de escalera p.6

- Cantoneras de escalón
- Terminaciones laterales de escalón
- Seguridad y señalización



## Rodapié p.13

- Rodapié flexible
- Rodapié semiflexible



## Perfiles de transición p.25

- Perfiles de transición
- Compensador de altura
- Perfil de transición flexible



## Zonas Húmedas p.31

- Perfil de transición
- Cuñas y perfiles de unión
- Sumideros
- Manguitos herméticos




## Adhesivos p.39

- TarkoSpray
- Soldadura fría

## Perfiles de escalera

Los perfiles de escalera pueden mejorar y proteger el suelo de sus escaleras proporcionando un nivel adicional de seguridad y accesibilidad para los usuarios. En PVC o aluminio y buscando la coordinación o el contraste, ya sea por cuestiones estéticas o por una mejor visibilidad, los perfiles de escalera actúan como barrera por tacto visual advirtiendo de la presencia de las mismas y ejerciendo de barrera antideslizante cuando se desciende por ellas.

Su fácil y rápida instalación contrasta con su resistencia y durabilidad en el tiempo.





Cantoneras

p.8

Terminaciones laterales de escalón

p.9

Seguridad y señalización

p.10 - 12

# BDC45

## NM1

## NM20

## NM45

## MS1

Las cantoneras de escalón no sólo protegen el pavimento sino que hacen el borde del escalón más seguro. Además de ofrecer resistencia al deslizamiento, la gama de accesorios para escaleras ha sido diseñada para ofrecer contraste de color para una mejor visibilidad, mientras que su amplia variedad de ángulos y dimensiones, aseguran su idoneidad para cualquier tipo de escalón. Disponibles en PVC flexible y de aluminio.



### BDC45

	<b>Light grey</b> Ref 1 400 002
--	------------------------------------

### NM1

	<b>Black</b> Ref 1 401 004
--	-------------------------------

	<b>Medium grey</b> Ref 1 401 005
--	-------------------------------------

	<b>Light grey</b> Ref 1 401 006
--	------------------------------------

	<b>Light Beige</b> Ref 1 401 007
--	-------------------------------------

### NM20

	<b>Black</b> Ref 1 404 004
--	-------------------------------

	<b>Medium grey</b> Ref 1 404 005
--	-------------------------------------

	<b>Light grey</b> Ref 1 404 006
--	------------------------------------

	<b>Light Beige</b> Ref 1 404 007
--	-------------------------------------

### NM45

	<b>Black</b> Ref 1 403 004
--	-------------------------------

	<b>Medium grey</b> Ref 1 403 005
--	-------------------------------------

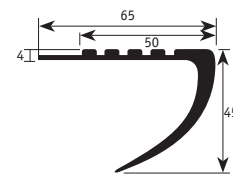
	<b>Light grey</b> Ref 1 403 006
--	------------------------------------

	<b>Light Beige</b> Ref 1 403 007
--	-------------------------------------

### MSI

	<b>Silver</b> Ref 1 434 001
--	--------------------------------

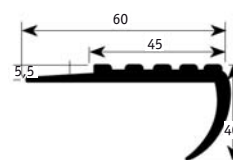
▣ Cantonera de escalón de PVC flexible. Instalación con adhesivo. 12 unidades de 3ml.



BDC45

Unidad: mm

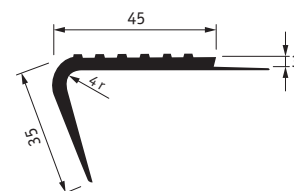
▣ Cantonera de escalón de PVC flexible. Instalación con adhesivo. 6 unidades de 6ml.



NM1

Unidad: mm

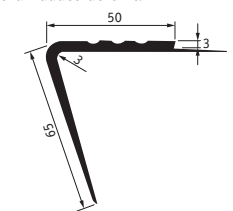
▣ Cantonera de escalón de PVC flexible. Instalación con adhesivo. 6 unidades de 6ml.



NM20

Unidad: mm

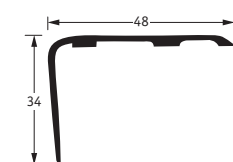
▣ Cantonera de escalón de PVC flexible. Instalación con adhesivo. 6 unidades de 6ml.



NM45

Unidad: mm

▣ Cantonera de escalón de aluminio. Para atornillar. 10 unidades de 2,6 ml.



MS1

Unidad: mm

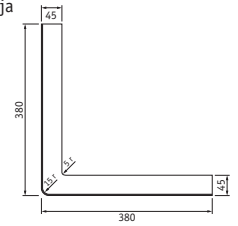
## SB1 - Lateral interior

## SB2 - Lateral exterior

Las terminaciones laterales de escalera crean un acabado atractivo y añaden protección extra al pavimento. La gama de colores está coordinada con los perfiles NM y particularmente indicadas para su uso con nuestro pavimento TX Stairs.



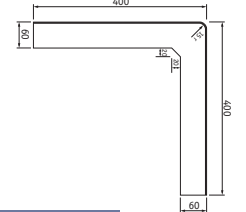
Terminación lateral de escalón. Instalación con adhesivo. 20 uds/ caja



SB1 - interior

Unidad: mm





Terminación lateral de escalón. Instalación con adhesivo. 20 uds/ caja







SB2 - exterior

Unidad: mm

### SB1 - lateral interior

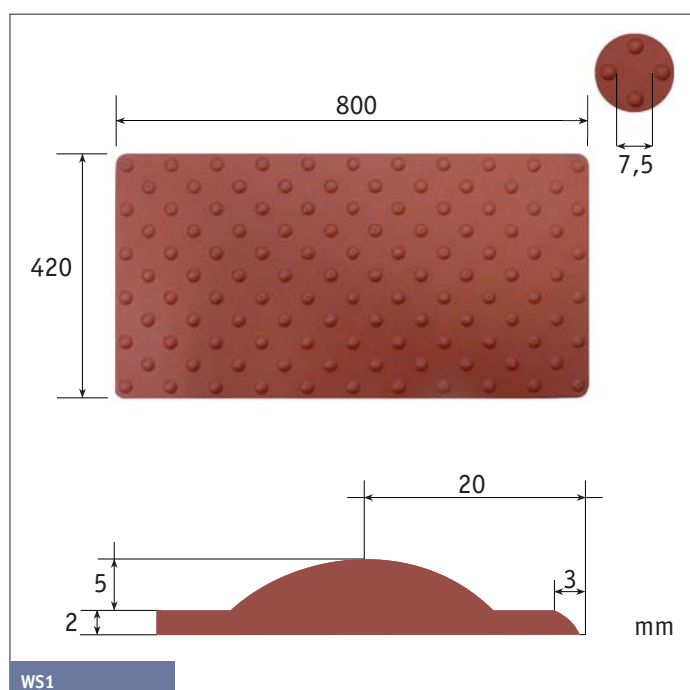

	<b>Black</b> Ref 1 432 004
	<b>Medium grey</b> Ref 1 432 005
	<b>Light grey</b> Ref 1 432 006
	<b>Light Beige</b> Ref 1 432 007

### SB2 - lateral exterior

	<b>Black</b> Ref 1 433 004
	<b>Medium grey</b> Ref 1 433 005
	<b>Light grey</b> Ref 1 433 006
	<b>Light Beige</b> Ref 1 433 007

## WS1








Las losetas podotacto visuales añaden un nivel extra de seguridad y protección cumpliendo además con la normativa en cuanto a accesos para minusválidos en edificios. Los usuarios perciben un cambio en el nivel del suelo a través del contraste de colores y del cambio de textura gracias a su superficie verrugosa. Pegadas directamente a la superficie del suelo son fáciles de instalar y ofrecen una larga durabilidad.



WS1

Losetas podotacto visuales para instalación con adhesivo (dos componentes). 6 unidades por caja en alfombras de 80x42 cm.






### WS1

	<b>White</b> Ref 1 431 001
	<b>Black</b> Ref 1 431 002
	<b>Light grey</b> Ref 1 431 003
	<b>Beige</b> Ref 1 431 004
	<b>Green</b> Ref 1 431 005
	<b>Yellow</b> Ref 1 431 006
	<b>Red</b> Ref 1 431 007

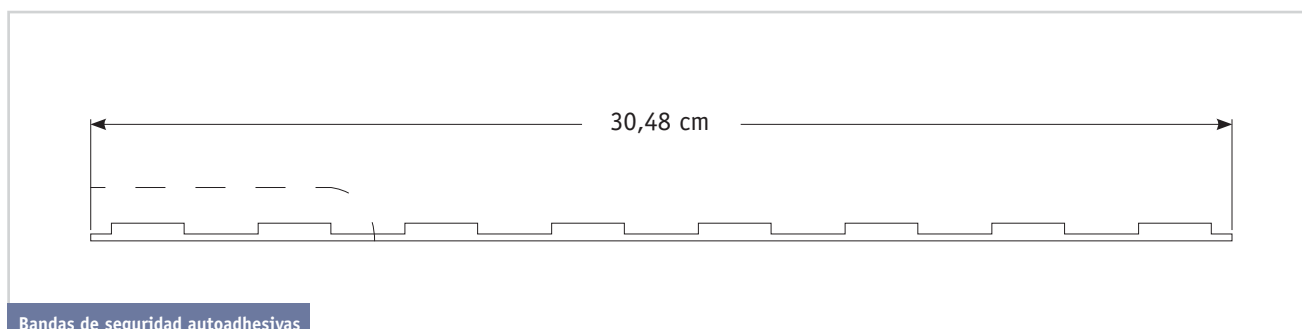
## Bandas de seguridad autoadhesivas



### BANDAS

	<b>Snow White</b> Ref 1 440 001
	<b>Charcoal</b> Ref 1 440 020
	<b>Grey Haze</b> Ref 1 440 024
	<b>Black</b> Ref 1 440 040
	<b>Brown</b> Ref 1 440 047

Descripción	
MATERIAL	PVC
FORMATO DEL ROLLO	0,3 m ancho x 15,24 m largo (4,5 m <sup>2</sup> / caja)
ESPESOR	1,6/3,2 mm (Biselado a los dos lados)
PEGADO	Autoadhesivo



Bandas de seguridad autoadhesivas

## Pictogramas

No hay mejor manera de indicar un camino o dirección a las personas, que usando pictogramas de señalización. El servicio de diseño Floorcraft de Tarkett tiene una completa gama de elementos estándares que pueden ser incorporados en nuestros pavimentos flexibles. Por medio de la tecnología ultrasónica, el sistema más preciso de corte existente en el mundo, podemos cortar imágenes de nuestra base de datos, desarrollando dibujos y colores con una superficie totalmente lisa y de mayor duración.



Para más información contacte con su delegación Tarkett más cercana.

# Rodapiés

Tarkett posee una amplia gama de rodapiés técnicos y decorativos para ser usados tanto con nuestros pavimentos vinílicos como de linóleo.





Rodapiés flexibles p.15

Rodapiés semiflexibles p.19

# PLS 100

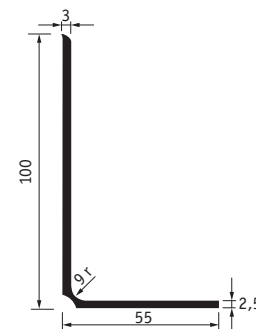
## TC1 - interior

## TC2 - exterior

Soldado al pavimento y pegado a la pared, este rodapié de PVC flexible crea un acabado compacto y totalmente estanco para ser utilizado con esquinas TC1 y TC2.



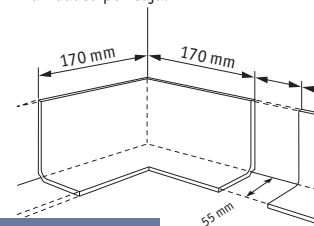
▣ Rodapié flexible de PVC. Para instalación con adhesivo y con cordón de soldadura en caliente. 25ml.



PLS100

Unidad : mm

▣ Esquina interior de PVC, para combinar con el perfil PLS 100, 20 unidades por caja.



TC1 - interior

Unidad : mm

## PLS100

	<b>Light brown/wood</b> Ref 1 410 009
	<b>Black</b> Ref 1 410 010
	<b>Medium grey</b> Ref 1 410 011
	<b>Light grey</b> Ref 1 410 012
	<b>Light beige</b> Ref 1 410 013
	<b>White</b> Ref 1 410 014

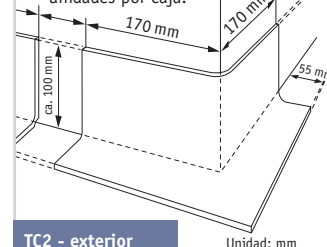
## TC1 -interior

	<b>Light brown/wood</b> Ref 1 435 009
	<b>Black</b> Ref 1 435 010
	<b>Medium grey</b> Ref 1 435 011
	<b>Light grey</b> Ref 1 435 012
	<b>Light beige</b> Ref 1 435 013
	<b>White</b> Ref 1 435 014

## TC2 - exterior

	<b>Light brown/wood</b> Ref 1 436 009
	<b>Black</b> Ref 1 436 010
	<b>Medium grey</b> Ref 1 436 011
	<b>Light grey</b> Ref 1 436 012
	<b>Light beige</b> Ref 1 436 013
	<b>White</b> Ref 1 436 014

▣ Esquina exterior de PVC, para combinar con el perfil PLS 100, 20 unidades por caja.



TC2 - exterior

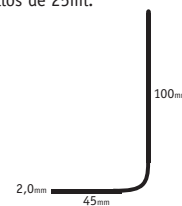
Unidad : mm

FL

Soldado al pavimento y pegado a la pared, este rodapié de PVC flexible es particularmente idóneo para su uso con las gamas de pavimentos compactos de Tarkett, disponible en una gama de 10 colores que ofrecen un acabado coordinado perfecto.









Rodapié ligero de PVC flexible para instalación pegada y soldada. Rollos de 25mL.







FL

Unidad: mm


FL

	<b>White</b> Ref 1 251 786
	<b>Dark green</b> Ref 1 251 787
	<b>Lilac</b> Ref 1 251 788
	<b>Brown Yellow</b> Ref 1 251 789
	<b>Red</b> Ref 1 251 790
	<b>Dark Grey</b> Ref 1 251 791

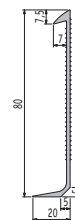
	<b>Grey</b> Ref 1 251 792
	<b>Beige</b> Ref 1 251 793
	<b>Blue</b> Ref 1 251 794
	<b>Green</b> Ref 1 251 795

## PAD8 PAD10

Estos perfiles de PVC flexibles "todo en uno", acaban el remontado del pavimento incluso en paredes irregulares para crear un rodapié perfecto con capuchón superior incorporado. Adecuados para pavimentos compactos y acústicos.



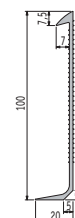
Perfil flexible de PVC para instalación con adhesivo. 20 uds/caja en 2ml.



PAD8

Unidad: mm







Perfil flexible de PVC para instalación con adhesivo. 20 uds/caja en 2ml.



PAD10

Unidad: mm

### PAD8

	<b>Black</b> Ref 1 438 000		Ref 1 437 000
	<b>Light grey</b> Ref 1 438 001		Ref 1 437 001
	<b>White</b> Ref 1 438 002		Ref 1 437 002

PA20  
PA30  
Cap1  
Cap2  
Cap3

**PA20 - PA30**


En el caso del remontado en pared del pavimento, estos perfiles de apoyo de PVC flexible brindan apoyo y añaden fuerza al punto más vulnerable entre el suelo y la pared, facilitando su mantenimiento.

**Cap1 - Cap2 - Cap3**


En el caso del remontado en pared del pavimento, estos perfiles de terminación suelo/pared protegen el borde expuesto del pavimento y proporcionan un acabado perfecto. Normalmente utilizado con los perfiles de apoyo.



**PA20**

	<b>Black</b> Ref 1 441 000
---	-------------------------------

**PA30**

	<b>Black</b> Ref 1 442 000
---	-------------------------------


**Cap1**

	<b>Medium grey</b> Ref 1 443 000
---	-------------------------------------


	<b>Light grey</b> Ref 1 443 001
---	------------------------------------

	<b>White</b> Ref 1 443 002
---	-------------------------------


**Cap2**

	<b>Black</b> RRef 1 444 000
---	--------------------------------


	<b>White</b> Ref 1 444 001
---	-------------------------------

	<b>Silver</b> Ref 1 444 002
---	--------------------------------

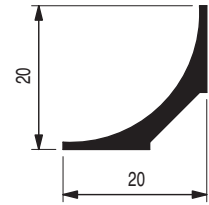
**Cap3**

	<b>Black</b> Ref 1 445 000
---	-------------------------------

	<b>White</b> Ref 1 445 001
---	-------------------------------

	<b>Wood colour matched</b> Ref 1 445 002
---	---

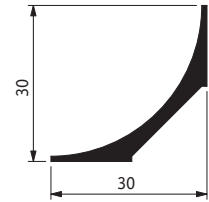
Perfil de apoyo de PVC flexible para instalación con adhesivo. 25 unidades de 2mL.



PA20

Unidad: mm

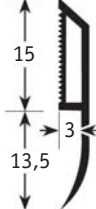
Perfil de apoyo de PVC flexible para instalación con adhesivo. 25 unidades de 2mL.



PA30

Unidad: mm

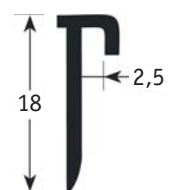
Perfil de apoyo de PVC flexible para instalación con adhesivo. 25 unidades de 2mL.



Cap1

Unidad: mm

Perfil de terminación suelo/pared de PVC rígido autoadhesivo. 25 unidades de 2,70 mL.



Cap2

Unidad: mm

Perfil de terminación suelo/pared de PVC semiflexible en dos piezas. Para instalación con adhesivo. 25 unidades de 2,70 mL.




Cap3

Unidad: mm

KS61  
S60  
S100

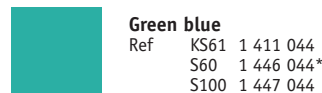
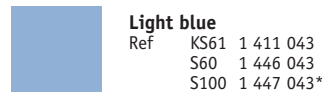
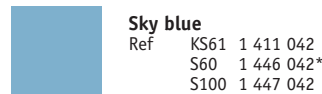
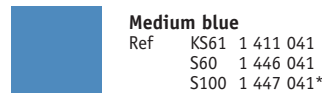
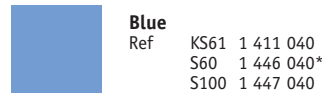
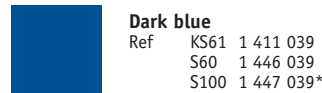
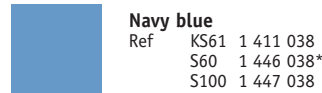
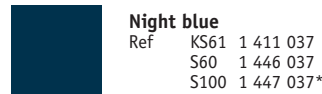
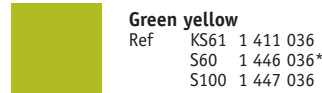
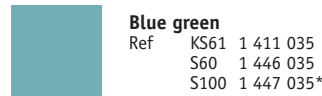
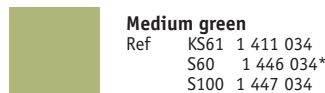
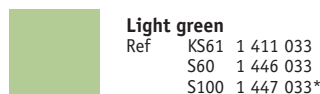
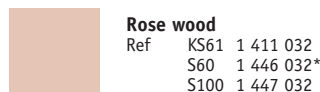
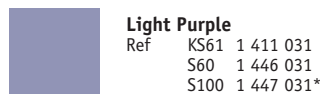
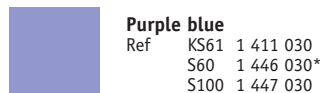
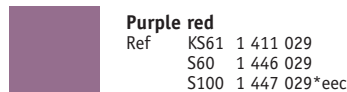
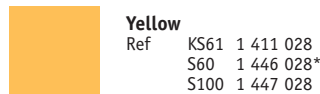
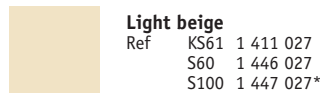
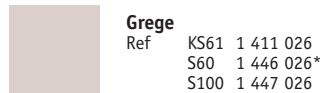
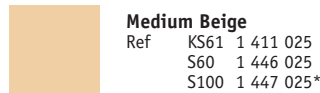
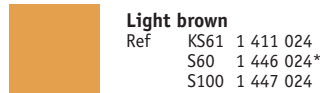
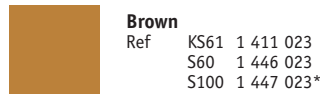
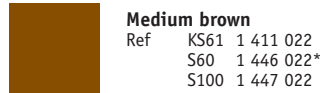
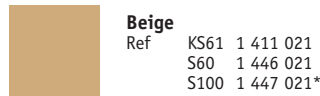
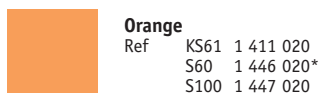
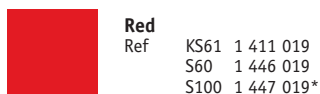
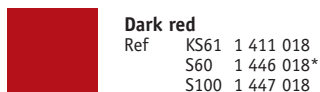
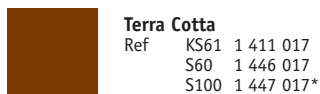
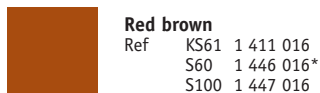
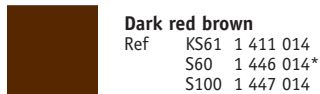
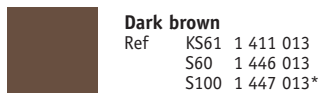
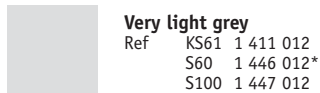
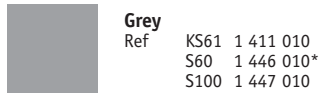
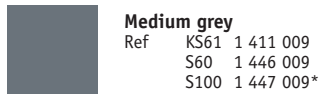
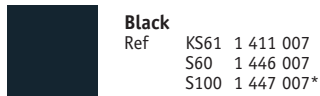
Con 38 colores basados en las últimas tendencias, este rodapié semi-flexible de PVC puede utilizarse con la gama completa de suelos de Tarkett ya sea buscando la coordinación o el contraste.

Disponible en textura de superficie lisa (KS61) o rugosa (S60,S100).




Se recomienda una herramienta de corte específica para esquinas en el caso de S60 y S100. Para más información por favor contacte con su delegación Tarkett más cercana.

## KS61 / S60 / S100




\* Bajo pedido

▮ Rodapié semiflexible de superficie lisa para instalación con adhesivo. 40 unidades de 2,5 ml.




KS61

▮ Rodapié semiflexible de PVC con superficie rugosa. estructura interior en DM. Para instalación con adhesivo. 40 unidades de 2,57 ml.



S60


▮ Rodapié semiflexible de PVC con superficie rugosa. estructura interior en DM. Para instalación con adhesivo. 40 unidades de 2,57 ml.



S100

# LINOLEUM

Rodapié de linóleo sobre soporte de aluminio.  
Disponible bajo pedido para todos los colores de las gamas Veneto Xf, Etrusco Xf y Toscano Xf .



Esquina exterior



Esquina exterior



Rodapié Set on



Rodapie Set in



Rodapie Set in

## Descripción

Descripción			
Set on de 6 cm para Linoleum de 2,5 mm espesor	SOS 25 6CM	1736	xxx
Set on de 8 cm para Linoleum de 2,5 mm espesor	SOS 25 8CM	1737	xxx
Set on de 10 cm para Linoleum de 2,5 mm espesor	SOS 25 10CM	1738	xxx
Set in de 10+10 cm para Linoleum de 3,8 mm espesor	SIS 38 SIL 10+10	1719	xxx
Set in de 10+8 cm para Linoleum de 3,8 mm espesor	SIS 38 SIL 10+8	1741	xxx
Set in de 10+6 cm para Linoleum de 3,8 mm espesor	SIS 38 SIL 10+6	1742	xxx
Set in de 10+10 cm para Linoleum de 2,5 mm espesor	SIS 25 10+10	1743	xxx
Set in de 10+8 cm para Linoleum de 2,5 mm espesor	SIS 25 10+8	1744	xxx
Set in de 10+6 cm para Linoleum de 2,5 mm espesor	SIS 25 10+6	1745	xxx
Set in de 10+10 cm para Linoleum de 2,0 mm espesor	SIS 20 10+10	1746	xxx
Set in de 10+8 cm para Linoleum de 2,0 mm espesor	SIS 20 10+8	1747	xxx
Set in de 10+6 cm para Linoleum de 2,0 mm espesor	SIS 20 10+6	1748	xxx
Esquina exterior Set in de 10+10 cm para Linoleum de 3,8 mm espesor	SIS 0/C 38 SIL 10+10	1760	xxx
Esquina exterior Set in de 10+8 cm para Linoleum de 3,8 mm espesor	SIS 0/C 38 SIL 10+8	1761	xxx
Esquina exterior Set in de 10+6 cm para Linoleum de 3,8 mm espesor	SIS 0/C 38 SIL 10+6	1762	xxx
Esquina exterior Set in de 10+10 cm para Linoleum de 2,5 mm espesor	SIS 0/C 25 10+10	1763	xxx
Esquina exterior Set in de 10+8 cm para Linoleum de 2,5 mm espesor	SIS 0/C 25 10+8	1764	xxx
Esquina exterior Set in de 10+6 cm para Linoleum de 2,5 mm espesor	SIS 0/C 25 10+6	1765	xxx
Esquina exterior Set in de 10+10 cm para Linoleum de 2,0 mm espesor	SIS 0/C 20 10+10	1766	xxx
Esquina exterior Set in de 10+8 cm para Linoleum de 2,0 mm espesor	SIS 0/C 20 10+8	1767	xxx
Esquina exterior Set in de 10+6 cm para Linoleum de 2,0 mm espesor	SIS 0/C 20 10+6	1768	xxx

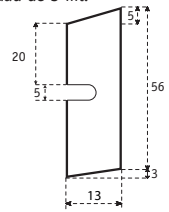
## VS100

Liso o con dibujo, idóneo para combinar con cualquier suelo y tipo de ambiente, este rodapié con estructura de madera es práctico y decorativo, ayuda a reducir la humedad de la solera mejorando su ventilación.



Para más información consulte en su delegación Tarkett más cercana.

Rodapié de madera ventilado.  
Para instalación con adhesivo.  
1 unidad de 3 m.



VS100


Unidad: mm

## IS60

Rodapié de terminación superior IS 60 en el que se puede insertar una tira precortada del mismo pavimento instalado en el suelo para ofrecer una perfecta combinación entre suelo y rodapié.



■ Rodapié de PVC con terminación superior IS 60. Para instalación con adhesivo. 40 unidades de 2,57 mL.



IS60

Unidad: mm

## IS60

**Medium grey**

Ref 1 448 000

**Light grey**

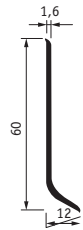
Ref 1 448 001

**White**

Ref 1 448 002

# PL6 PL8 PL10

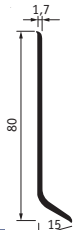
Este rodapié flexible de PVC ofrece una solución multifunción, para un acabado impecable. Su amplia gama de colores está diseñada para complementar cualquier suelo, disponibilidad de 3 alturas para satisfacer cualquier necesidad.



PL6

Unidad: mm

▣ Rodapié flexible de PVC. Para instalación con adhesivo. 1 unidad de 50 ml.



PL8

Unidad: mm







▣ Rodapié flexible de PVC. Para instalación con adhesivo. 1 unidad de 50 ml.









PL10

Unidad: mm







## PL6

	<b>Matched to wood</b> Ref 1 449 000
	<b>Black</b> Ref 1 449 001
	<b>Medium grey</b> Ref 1 449 002
	<b>Light beige</b> Ref 1 449 003
	<b>Light grey</b> Ref 1 449 004
	<b>White</b> Ref 1 449 005

## PL8

	<b>Matched to wood</b> Ref 1 458 000
	<b>Black</b> Ref 1 458 001
	<b>Medium grey</b> Ref 1 458 002
	<b>Light beige</b> Ref 1 458 003
	<b>Light grey</b> Ref 1 458 004
	<b>White</b> Ref 1 458 005


## PL10

	<b>Matched to wood</b> Ref 1 450 000
	<b>Black</b> Ref 1 450 001
	<b>Medium grey</b> Ref 1 450 002
	<b>Light beige</b> Ref 1 450 003
	<b>Light grey</b> Ref 1 450 004
	<b>White</b> Ref 1 450 005



## Perfiles de Transición

Los perfiles de transición garantizan una mayor comodidad y seguridad en la transición de un tipo de pavimento a otro o entre pavimentos de distinto espesor. La gama de accesorios de Tarkett incluye una amplia selección de perfiles de transición de PVC y aluminio.





Perfil de transición p.27

Compensador de altura p.29

Perfil de transición flexible p.30

# TMT

Perfiles de transición de aluminio para suavizar la transición entre diferentes tipos de suelos o de distinto espesor. Una solución resistente recomendada para la instalación en zonas de paso y áreas de mucho tráfico.



Perfil de transición de aluminio para ser atornillado y/o pegado. 10 unidades de 2,7 ml.



TMT


Unidad: mm

## TMT

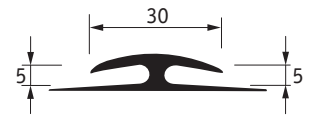
	<p><b>Silver</b> Ref 1 451 000</p>
	<p><b>Bronze</b> Ref 1 451 001</p>

# TTP

Perfil de transición flexible de PVC que garantiza la unión entre pavimentos de similar espesor, al tiempo que proporciona mayor seguridad, evitando tropezar desde ambos lados del perfil.



Perfil de transición de PVC flexible para instalación con adhesivo. 2 unidades de 25 ml.



TTP

Unidad: mm

## TTP



**Medium grey**

Ref 1 452 000



**Light grey**

Ref 1 452 001



**White**

Ref 1 452 002

RP1  
RP2  
WT

Perfiles de transición de aluminio, disponibles en variedad de alturas para garantizar la unión entre pavimentos de distinto espesor. Crean una rampa suave garantizando la seguridad en áreas de tráfico intenso gracias a su resistencia y robustez.



Perfil de transición de aluminio. Para instalación atornillada o con adhesivo. 10 unidades de 3 ml.

**RP1** Unidad: mm

Perfil de transición de aluminio. Para instalación atornillada o con adhesivo. 10 unidades de 3 ml.

**RP2** Unidad: mm

Perfil de transición de aluminio. Para instalación atornillada o con adhesivo. 10 unidades de 3 ml.

**WT** Unidad: mm

RP1	WT
<p><b>Silver</b> Ref 1 453 001</p>	<p><b>Silver</b> Ref 1 455 000</p>

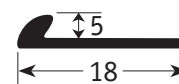
RP2
<p><b>Silver</b> Ref 1 454 001</p>

# FT

Perfiles flexibles de aluminio disponibles en dos alturas para pavimentos compactos y acústicos, utilizados para unir dos pavimentos distintos pero del mismo espesor. Se puede adaptar el perfil manualmente para ajustarlo a cualquier forma o diseño.



■ Perfil de transición de aluminio flexible para pavimentos acústicos. Para instalación atornillada o con adhesivo. 10 unidades de 2,5 m.



FT (5)

Unidad: mm

■ Perfil de transición de aluminio flexible para pavimentos compactos. Para instalación atornillada o con adhesivo. 10 unidades 2,5 m.



FT (2,5)

Unidad: mm

## FT (5)

**Silver**  
Ref

1 456 001

## FT (2,5)

**Silver**  
Ref

1 456 000

Con más de 25 años de experiencia a nivel mundial en el concepto Wetroom (zonas húmedas), Tarkett posee una oferta completa de revestimientos y accesorios para habitaciones o zonas húmedas que garantizan la solución completa en cualquier instalación. Ideal para habitaciones húmedas en el sector sanitario (baños de hospitales y zonas destinadas a personas dependientes). Los accesorios del concepto wetroom están igualmente indicados para aseos de residencias de estudiantes, vestuarios de polideportivos e incluso centros de reeducación en medio acuático (balnearoterapia).

## Wetroom





Perfiles de transición p.33

Cuñas y perfiles de unión p.34

Sumideros p.35

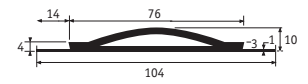
Manguitos herméticos p.38

## RTS

**RTS**  
Un perfil de transición de caucho flexible, que crea una suave unión entre zonas húmedas y suelos secos adyacentes. Su estructura genera un efecto fuelle permitiendo crear una barrera al paso del agua y adaptándose al paso de personas y carros con ruedas.



▣ Perfil de transición de caucho. Para instalación con adhesivo. 25 ml.



RTS

Unidad: mm

## RTS

**Medium grey**

RAL	5000
NCS	S 5502 B
Ref	1 255 748

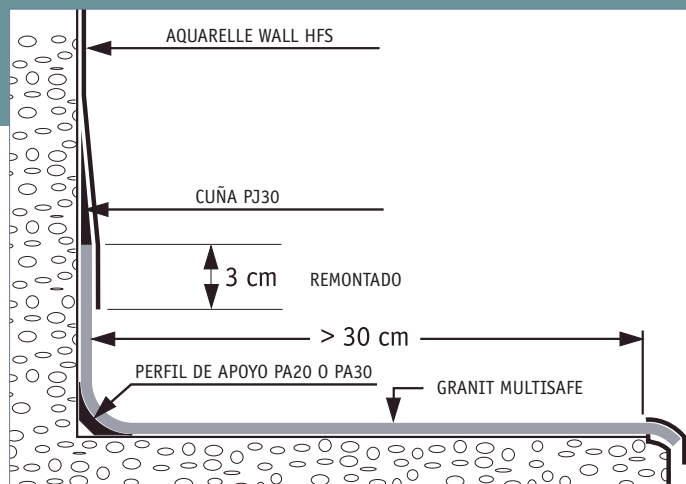
## PA20 /PA30 PJ30

### PJ30

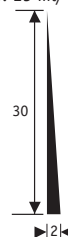
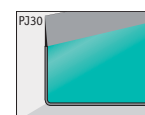
Cuña triangular para colocar sobre el zócalo del remontado que permite salvar el grueso del material, facilitando la gradual adaptación entre el revestimiento de suelo y el de pared.

### PA20/PA30

Sirven de soporte en el caso del remontado en pared del pavimento

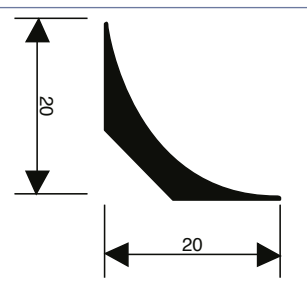


Perfil de transición de PVC. Para instalación con adhesivo. 25 ml/rollo.



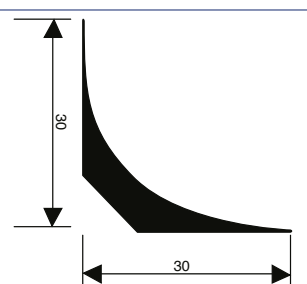
PJ30

Unidad: mm



PA20

Unidad: mm



PA30

Unidad: mm

### PJ30

Ref	1 418 001
-----	-----------

### PA20

Ref	1 441 000
-----	-----------

### PA30

Ref	1 442 000
-----	-----------

## Sumideros

### Salida Vertical

El concepto zonas húmedas de Tarkett incluye una gama de sumideros de PVC con sistema de drenaje tanto vertical como horizontal. Diseñado para una instalación fácil y práctica, el anillo de fijación se ajusta automáticamente haciendo que la rejilla encaje a la perfección. También disponible en versión de acero inoxidable. Los drenajes en el suelo deben ser realizados por un fontanero, y en conformidad con las regulaciones locales y las especificaciones técnicas proporcionadas por Tarkett y el fabricante.



#### Brage 75 siphon



**White**

Ref

1 416 005

#### Siphon inox 40



**Silver**

Ref

1 416 007

#### Brage 50 siphon



**White**

Ref

1 416 004

#### Duschbrunn 50 siphon

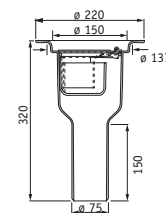


**White**

Ref

1 416 001

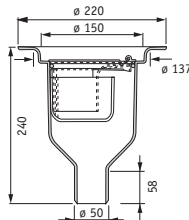
#### Sumidero vertical de PVC. Drenaje 3l/seg.



**Brage 75**

Unidad : mm

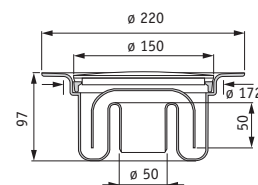
#### Sumidero vertical de PVC. Drenaje 2l/seg.



**Brage 50**

Unidad : mm

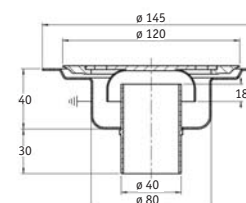
#### Sumidero de PVC con drenaje por salida inferior. 2l/seg.



**Duschbrunn 50**

Unidad : mm

#### Sumidero de acero inoxidable. Rejilla y tornillos incluidos. 0,25 l/seg.



**Inox 40**

Unidad : mm

# Sumideros

## Salida Horizontal



Minimax: Especialmente indicado para reformas.

### Freja 50 siphon



**White**

Ref 1 416 002

### Oden 75 siphon



**White**

Ref 1 416 003

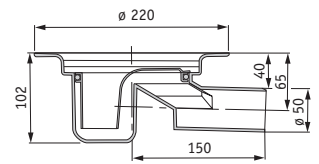
### Minimax



**White**

Ref 1 416 006

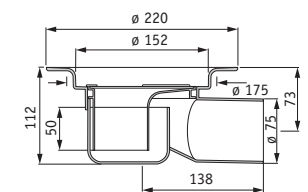
Sumidero de PVC con salida horizontal. Drenaje 2l/seg.



Freja 50

Unidad: mm

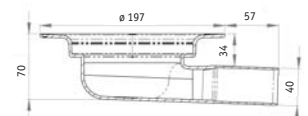
Sumidero de gran capacidad para suelos de PVC. Drenaje 3l/seg.



Oden 75

Unidad: mm

0,8 l/seg.



Minimax

# Sumideros

## Accesorios

Trampilla de agua.



Brage/Oden



Par de caballetes suministrados con dos rejillas y dos pies.



Support

Trampilla de agua.



Freja

Tornillos fijadores para rejillas.



Locking Set

Trampilla de agua.



Duschbrunn

### Water Trap for Brage/Oden

Ref 1 417 005

### Support

Ref 1 417 004

### Water Trap for Freja

Ref 1 417 007

### Locking Set

Ref 1 417 006

### Water trap for Duschbrunn

Ref 1 417 008

### Grating for siphon



White

Ref 1 417 001

### Art Deco

Ref 1 417 010

Rejillas de plástico diseñadas para su uso en pavimentos de PVC.



Grating for siphon

Rejilla de acero inoxidable A4 150 mm. Tornillos incorporados.



Art Deco

### Knife

Ref 1 417 003

### Clamping Ring

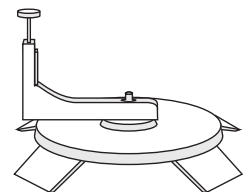
Ref 1 417 002

Arandela de presión. 150 mm.



Clamping Ring

Sifón cortador de 150 mm de diámetro para zonas húmedas.




Knife

## Manguitos Herméticos

Siempre que sea posible, las zonas húmedas deben estar diseñadas de manera que no sea necesario romper el suelo para introducir tuberías.

Sin embargo, cuando es inevitable, los manguitos herméticos y abrazaderas ofrecen un medio eficaz para lograr un acabado impermeable en tuberías de diámetro pequeño. Disponibles en variedad de tamaños.



### Adhesivo

Ref	1 260 100
-----	-----------

### 8/12



<b>White</b>	
Ref	1 420 001

### 26/31



<b>White</b>	
Ref	1 420 006

### 11/15



<b>White</b>	
Ref	1 420 002

### 30/35



<b>White</b>	
Ref	1 420 007

### 15/19



<b>White</b>	
Ref	1 420 003

### 35/42



<b>White</b>	
Ref	1 420 008

### 18/22



<b>White</b>	
Ref	1 420 004

### 100/127



<b>White</b>	
Ref	1 420 009

### 21/26



<b>White</b>	
Ref	1 420 005



# Adhesivos



Tarkospray p.40

Soldadura en frío p.41



# Tarkospray

Tarkospray es un adhesivo de alta calidad profesional suministrado en botes de aerosol.



## Innovación

Tarkett siempre ha sido impulsor de la vanguardia e innovación en la industria de los pavimentos y nuestro objetivo durante años ha sido mantener nuestra posición de liderazgo y la realización de todas nuestras actividades en combinación con la sostenibilidad y el respeto al medio ambiente. Con Tarkospray hemos llevado este compromiso un paso más allá, desarrollando una herramienta ideal para renovaciones de utilización fácil, rápida, segura y sostenible.

## Fácil

Tarkospray es extremadamente fácil de usar: simplemente hay que aplicar el spray y pegar el pavimento. Permite un ahorro sustancial en la cantidad de adhesivo utilizado en comparación con el sistema tradicional gracias a su válvula de precisión que permite rociar el spray de pié y directamente en las zonas en las que se necesita.

## Rápido

Permite cubrir una mayor superficie en un menor tiempo gracias a la menor cantidad de adhesivo necesaria y a su ergonomía en la aplicación en posición erguida. El ahorro se produce también en la reducción del tiempo de secado necesario antes de la colocación del suelo. La aplicación de Tarkospray se realiza tres veces más rápido que con un producto tradicional pudiéndose soldar de forma inmediata y pudiéndose exponer el suelo incluso al tráfico intenso sin preocuparse además por olores desagradables o persistentes.

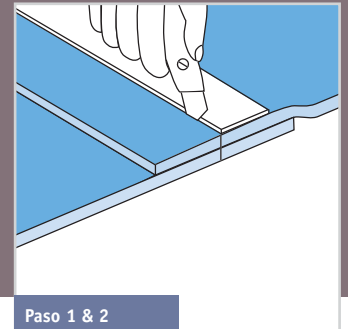
## Medioambiente

En lo que se refiere a sostenibilidad y medioambiente Tarkospray también es la respuesta idónea. Respetuoso con el individuo, el medioambiente y el planeta. Tarkospray es un adhesivo en base a agua, aprobado EC1, que necesita un 80% menos de cantidad de adhesivo para realizar el mismo trabajo que otros adhesivos convencionales.

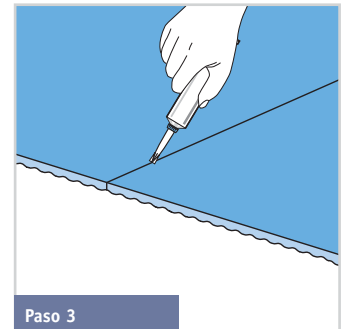
Tarkospray es la expresión perfecta de nuestra constante preocupación por el bienestar de las personas que trabajan, viven e interactúan con nuestros productos.

## Soldadura en frío

El líquido para soldadura en frío con V1008 crea un sistema estanco allí donde se requiere evitar la penetración de agua tras la instalación del pavimento.



Paso 1 &amp; 2



Paso 3

### Cold welding

Ref 1 419 001

#### Pasos 1 y 2

##### Protección y solapado.

Las juntas deben solaparse y deben ser protegidas con cinta adhesiva para posteriormente ser preparadas utilizando una regla y una cuchilla afilada. Cortaremos a lo largo de la superposición ambos espesores al mismo tiempo, con el fin de obtener una junta ajustada y lo más estanca posible.

La soldadura líquida fría puede llevarse a cabo 24 horas después de la instalación del suelo.

Nota: tras una instalación borde con borde, sólo se podrá utilizar el proceso de soldadura en caliente.

#### Paso 3

##### Soldadura líquida fría

Inyectar el líquido V1008 de Tarkett en toda la profundidad de la junta en una sola aplicación y capa. Una de las alas de la boquilla servirá como guía una vez introducida en la junta. Retirar la cinta adhesiva transcurridos 10 minutos aproximadamente.

No retire ningún exceso de la soldadura fría. Esta desaparecerá durante el uso normal. El pavimento se debe dejar reposar durante 24 horas después de la soldadura en frío.

Nota: Idóneo para PVC heterogéneo en rollo. No es adecuado ni para losetas, ni LVT, ni revestimientos homogéneos.



**Sede Central** Av. Llano Castellano, 13 - 4º Plta - 28034 Madrid. Tel: (34) 91 358 00 35 - Fax (34) 91 358 06 19  
**Dirección Regional Norte/Noroeste/Centro/Sur** Av. Llano Castellano, 13 - 4º - 28034 Madrid. Tel: (34) 91 358 02 83/Fax (34) 91 358 06 19  
**Dirección Levante, Baleares y Canarias** Moratín, 14 - 8º B - 46002 Valencia. Tel: (34) 96 351 82 36 - 352 22 28/Fax (34) 96 352 37 90  
**Dirección Regional Noreste** Victor Hugo, 4 - 2ª, Edif. C - 08174 Sant Cugat del Vallès. Barcelona. Tel: (34) 93 265 59 41 - Fax (34) 93 265 12 03